



Sicherheitsbesprechung Veilchendienstagszug 2025

ZUGLEITER: THOMAS PLATZER

Worum geht es

Tragischer Zwischenfall

Helferin bei Rosenmontagszug überrollt und gestorben

Köln (rpo). Tragischer Zwischenfall am Rande des Kölner Rosenmontagszugs. Eine 23-jährige Ordnerin am Nachmittag von einem Festwagen überrollt worden und wenig später im Krankenhaus gestorben.

RP 11.02.2002

Worum geht es

Auf dem Weg zum Rosenmontagsumzug

Tödlicher Unfall mit Karnevalswagen bei Hönningen: Ermittlungen eingestellt

Die Staatsanwaltschaft Koblenz hat Ermittlungen zu einem tödlichen Unfall mit einem Karnevalswagen bei Hönningen eingestellt. Die Behörde hatte gegen den Fahrer ermittelt.

Auf der Fahrt zum Rosenmontagsumzug in Hönningen im Kreis Ahrweiler war ein 38 Jahre alter Mann in einem Motivwagen durch eine offene Einstiegs Luke gut zwei Meter tief abgestürzt. Später starb er in einem Koblenzer Krankenhaus an seinen schweren Verletzungen. Die Staatsanwaltschaft ermittelte gegen den Fahrer des Lastwagens.

SWR 27.04.2024

Worum geht es

**Daniel Fischer stürzte in Wermelskirchen
vom Karnevals-Wagen**

Das letzte Foto vor dem Prinzen-Sturz

Wermelskirchen – Prinz Daniel I. (40) steht auf dem Prinzenwagen, wirft Kamelle. Ein Kameramann fängt die Szene beim Rosenmontagszug in Wermelskirchen ein. Minuten später fällt der Prinz vom Wagen! Vier Meter tief! Wirbel-Bruch!


BILD-Zeitung 16.02.2015

Worum geht es

Faschingswagen geht in Flammen auf - mehrere Verletzte

In Kehl in Baden-Württemberg bricht bei einem Faschingsumzug auf einem von 63 Wagen ein Feuer aus. Das Problem: Das Piratenschiff aus dem Schwarzwald verliert Treibstoff. Unter den Besuchern kommt Panik auf, sechs Menschen sollen zum Teil schwer verletzt sein.

2024



Begrüßung

Ablauf der Unterweisung

- Vorstellung VDZ 2025
 - Aktuelle Sicherheitslage
 - Stand der Vorbereitungen
- Bedeutung „Luisa ist hier“
- Zeitlicher Ablauf des 4. März 2025
 - Narrennest
 - Check In
 - Aufstellung
- Verhalten im Zug
- Besonderheiten im Zugweg
- Moderation
- Zugende
- Sicherheitskarte
- Session 2025/2026

Zugleitung u.a.

Fachbereichleiter VDZ – Jost Fünfstück

Verbinder zur Polizei – Elmar Eßer - im PP

Leiter „Check In“ – Jürgen van Nieuwenhoven

Abschnittsleiter Aufstellung – Christina Merckens

Hans Heinen

Sarah Bredt

Thomas Teltscher

Pascal Zitzen

Julia Maier

Mobile Einsatzleitung – Lena Nowak

Nadine Meiners

Fakten zum VDZ

Distanz – 5.770m

Höhenmeter üNN 48 – 82m

4.700 Personen

83 Wagen

45 Bagagewagen

79 Fußgruppen

15 Musikkapellen

2 Reitergruppen

Dauer 13:11 – 15:20 Wagen 1

15:00 – 17:12 letzter Wagen

Sicherheitslage

Bericht

PD Rebekka Hayek

Polizeiinspektion Mönchengladbach

Stand Vorbereitung Wagen

Bericht

Jost Fünfstück

Fachbereichsleiter VDZ

Luisa ist hier

Bericht

Nadine Meiners

Marketing Gesellschaft Mönchengladbach mbH

Luisa ist hier

- ▶ **Wir bieten hilfesuchenden Person einen Ort als Rückzugsmöglichkeit an.**
- ▶ **Fragen Sie die betroffene Person, inwiefern Sie ihr behilflich sein können. Fragen Sie jedoch nicht, was genau passiert ist.**
- ▶ **Bingen Sie die Person zum nächsten Wagen oder Unfallhilfsstelle**

Zeitlicher Ablauf

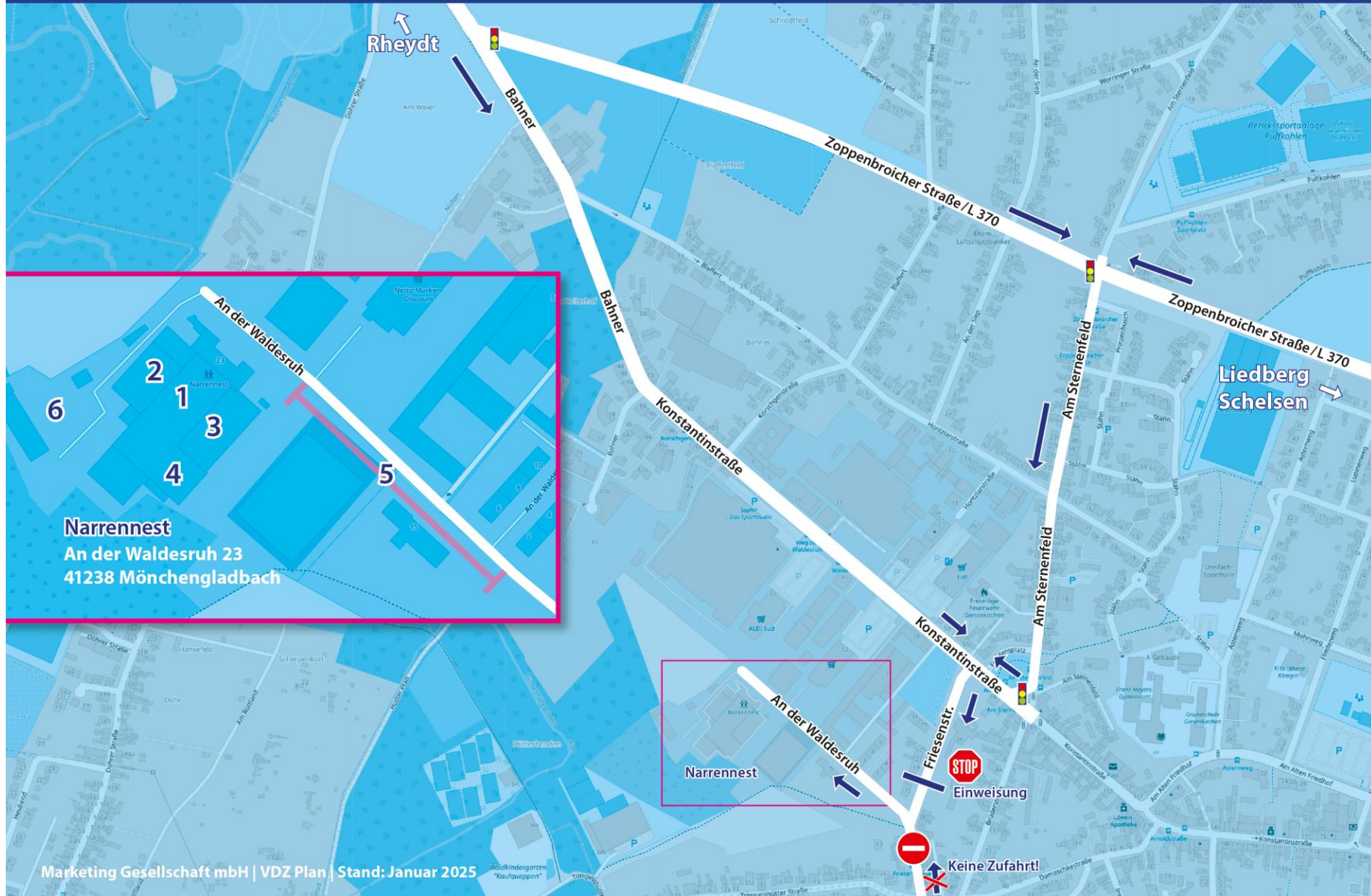
- ▶ 08:00 Uhr Öffnung Narrennest
- ▶ 08:30 Uhr Ankunft der ersten Traktoren
- ▶ 09:00 Uhr Öffnung „Check In“
- ▶ 10:00 Uhr Aufstellbereich Bagagewagen
- ▶ 11:45 Uhr Abzug am Narrennest
- ▶ 12:15 Uhr Überführung zur Aufstellung
- ▶ 12:30 Uhr Ankunft Aufstellung
- ▶ 13:11 Uhr Beginn des VDZ
- ▶ Ca. 17:15 Uhr Ende des VDZ
- ▶ Anschl. Rückfahrt zu den Standorten

Narrennest

Keine Zufahrt für Teilnehmer

- ▶ Hier nur
 - ▶ Zugleitung
 - ▶ Traktoren
 - ▶ und auf Anweisung
- ▶ Wer noch etwas zu Regeln hat, parkt außerhalb des Bereich Friesenstraße und An der Waldesruh.
- ▶ Haltverbote beachten

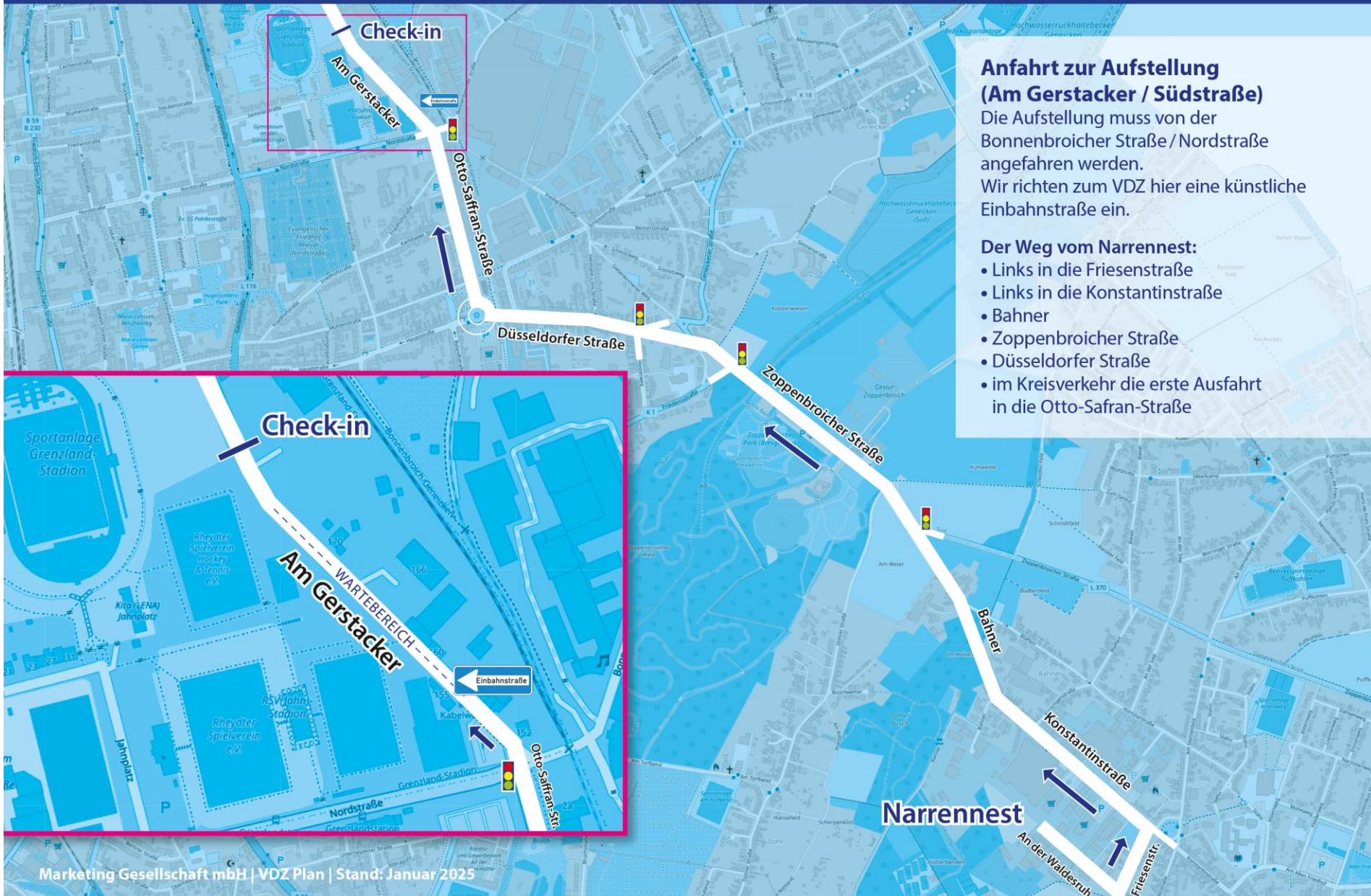
Anfahrtsplan Traktoren zum Narrennest



Check In

- ▶ Standort Am Gerstacker
Einfahrt Rolltore Effertz
- Keine Bagagewagen -
- ▶ Überprüfung aller Wagen
 - ▶ Technischer Zustand
 - ▶ Beschädigungen an Traktoren
 - ▶ Letzte Unterlagen
 - ▶ Kontrolle Führerschein
- ▶ Vergabe von Wagennummern
- ▶ Ab hier Lenkung in die Aufstellbereiche
 - Bereich 5:
Am Gerstacker Nr. 74 – Ende alle Wagen linke Seite
 - Bereich 4:
Am Gerstacker, Nr. 56 – 65 rechte Seite, 66 – 73 linke Seite
 - Bereich 3:
Südstraße, Nr. 33 - 44, rechte Seite, 45 – 55 linke Seite
 - Bereich 2:
Südstraße, Nr. 8 – 22 rechte Seite, 23 – 32 linke Seite
 - Bereich 1:
Südstraße, Nr. 1-7 und 80 (Hofgefährt) rechte Seite

Anfahrtsplan Karnevalswagen



Anfahrt zur Aufstellung (Am Gerstacker / Südstraße)

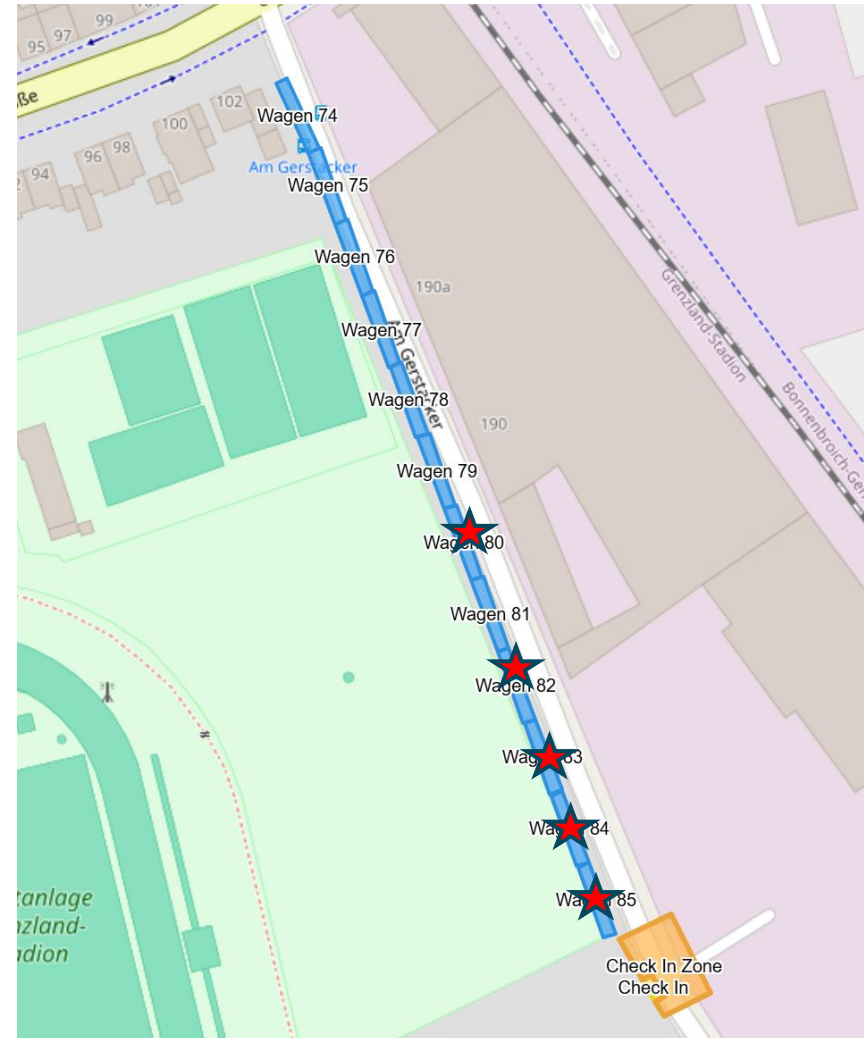
Die Aufstellung muss von der Bonnenbroicher Straße / Nordstraße angefahren werden. Wir richten zum VDZ hier eine künstliche Einbahnstraße ein.

Der Weg vom Narrennest:

- Links in die Friesenstraße
- Links in die Konstantinstraße
- Bahner
- Zoppenbroicher Straße
- Düsseldorfer Straße
- im Kreisverkehr die erste Ausfahrt in die Otto-Safran-Straße

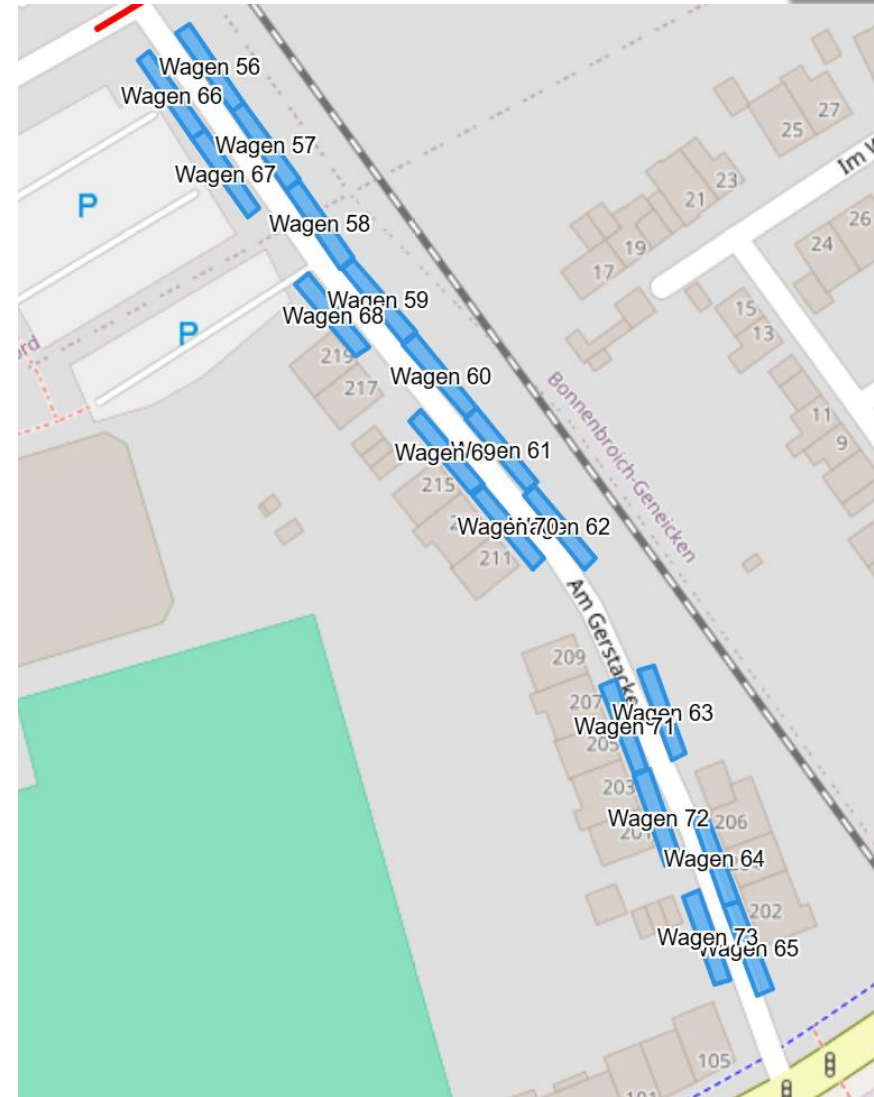
Aufstellbereiche Bereich 5

- Zugang für 2 Personen je Wagen
- Kein Beladen
- Montage von Musikanlagen
Höhe beachten
Unterführung Theodor-Heuss-Straße
- Keine Arbeiten an Stromerzeugern
- Keine Beschallung der Nachbarschaft



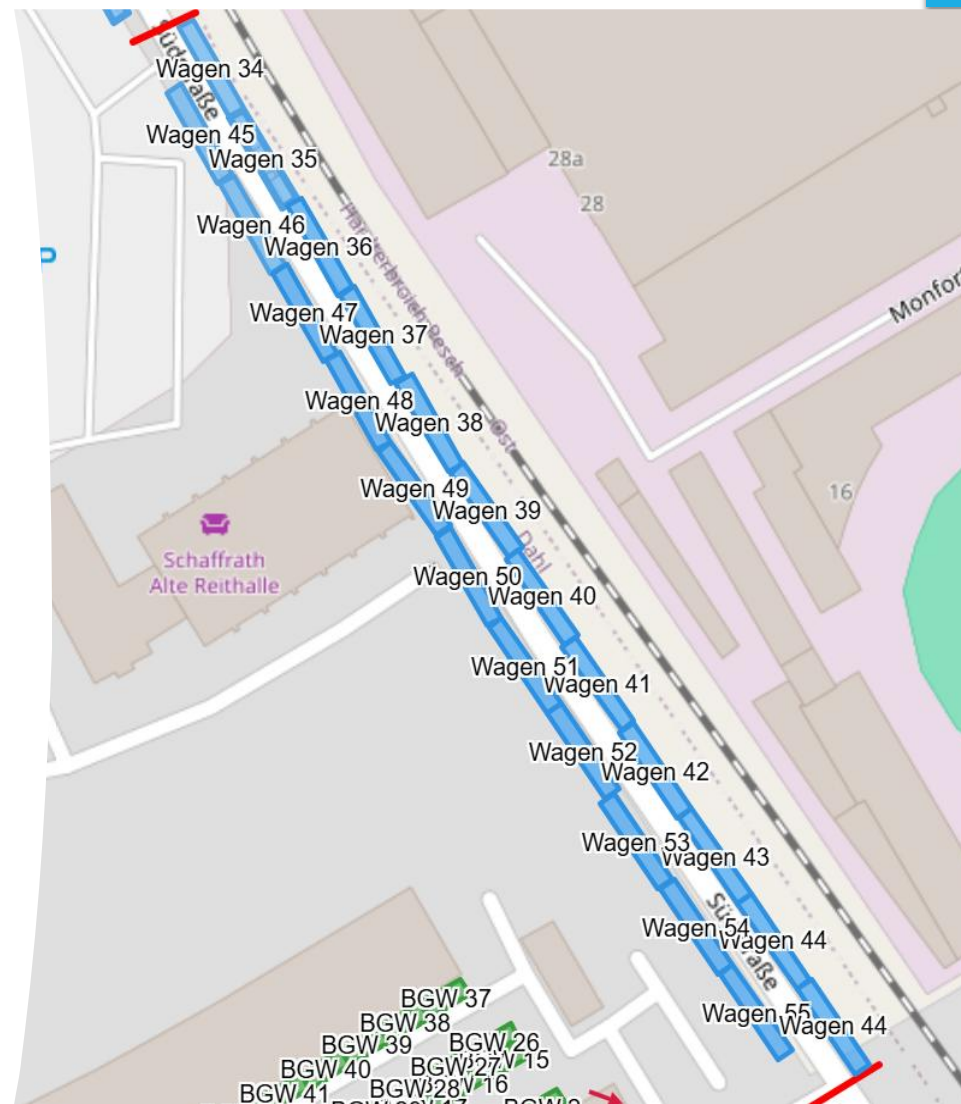
Aufstellbereiche Bereich 4

- Zugang für 2 Personen je Wagen
- Kein Beladen
- Montage von Musikanlagen
Höhe beachten
Unterführung Theodor-Heuss-Straße
- Keine Arbeiten an Stromerzeugern
- Keine Beschallung der Nachbarschaft



Aufstellbereiche Bereich 3

- Zugang für 2 Personen je Wagen
- Kein Beladen
- Montage von Musikanlagen
Höhe beachten
Unterführung Theodor-Heuss-Straße
- Keine Arbeiten an Stromerzeugern
- Keine Beschallung der Nachbarschaft



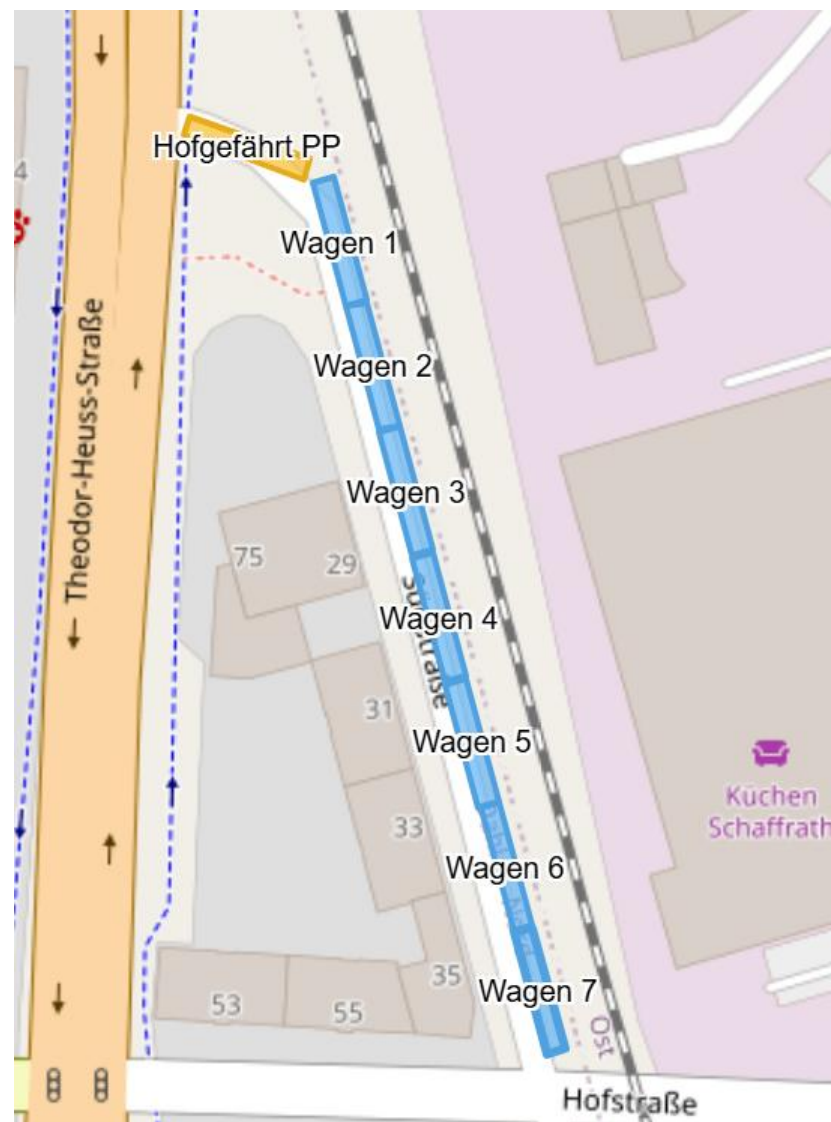
Aufstellbereiche Bereich 2

- Zugang für 2 Personen je Wagen
- Kein Beladen
- Montage von Musikanlagen
Höhe beachten
Unterführung Theodor-Heuss-Straße
- Keine Arbeiten an Stromerzeugern
- Keine Beschallung der Nachbarschaft



Aufstellbereiche Bereich 1

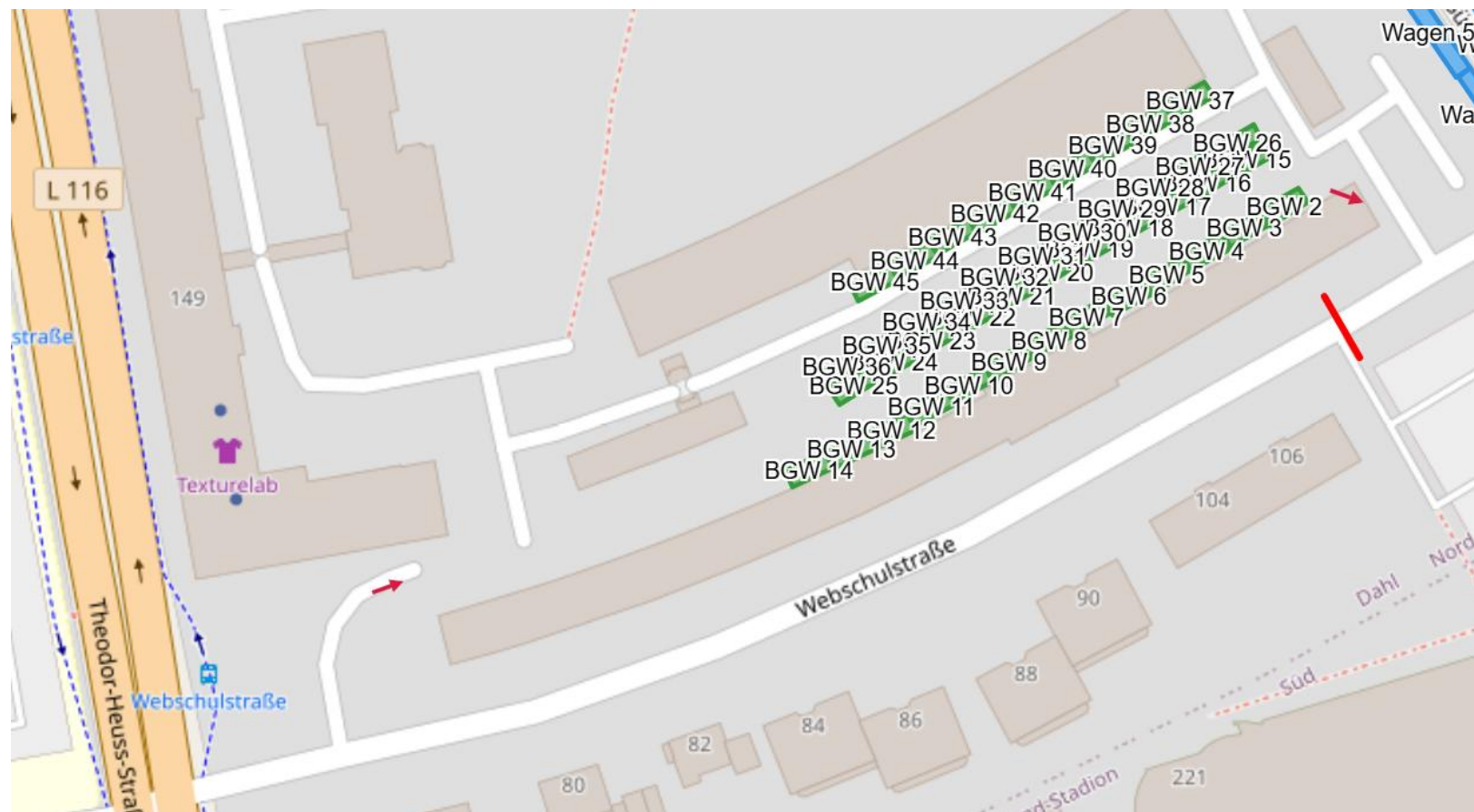
- Zugang für 2 Personen je Wagen
- Kein Beladen
- Montage von Musikanlagen
Höhe beachten
Unterführung Theodor-Heuss-Straße
- Keine Arbeiten an Stromerzeugern
- Keine Beschallung der Nachbarschaft



Aufstellbereiche

Bereich 6 – ab 10:00Uhr

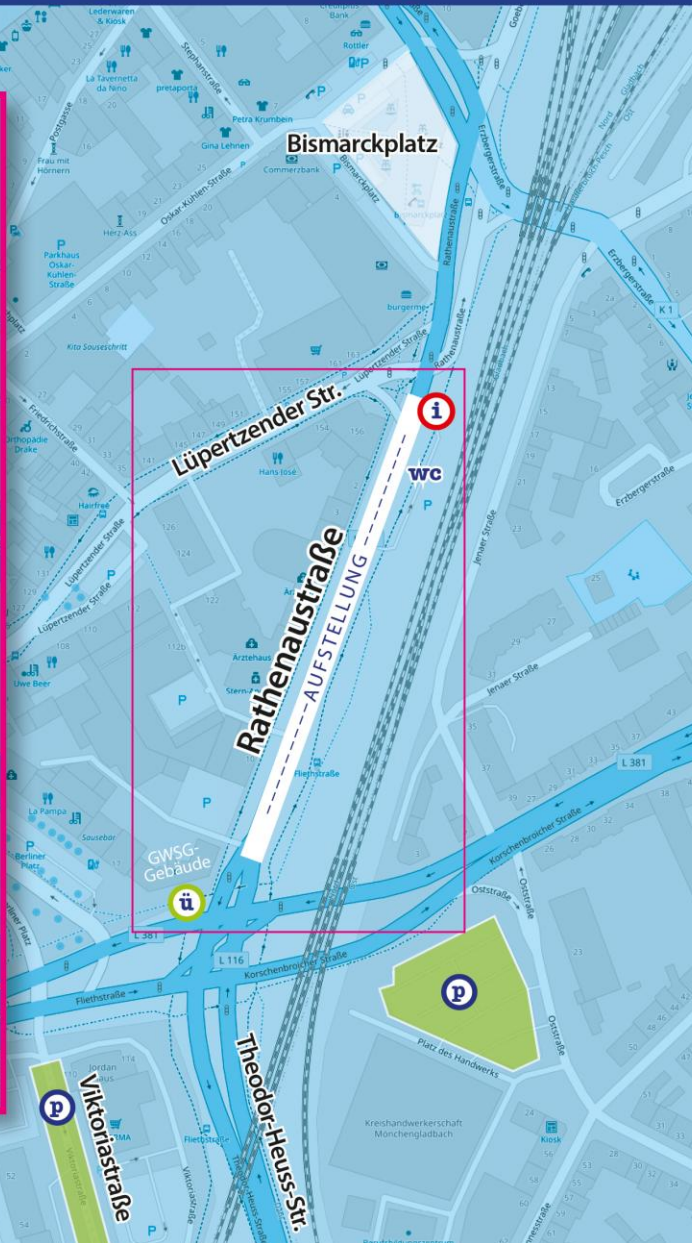
- ▶ Zufahrt nur über Theodor-Heuss-Straße
- ▶ Nur für Bagagewagen
- ▶ Nummer merken



Aufstellung

- ▶ Ankunft der Wagen 12:30 Uhr
 - ▶ Rechte und Linke Fahrspur freihalten
- ▶ Kostümwettbewerb
 - ▶ Anmeldung am GWSG Gebäude
 - ▶ Fußgruppen Nummer
 - ▶ Foto der Gruppe
- ▶ Toiletten
 - ▶ Parkplatz am Bahndamm
- ▶ Informationen
 - ▶ LKW der Zugleitung
- ▶ Selbstorganisation der Zugfolge
 - ▶ Alle Fußgruppen führen eine Nummer mit
 - ▶ Niedrigere Nummern Richtung Lüpertzender Straße orientieren
 - ▶ Auf die Wagen achten, die in den Zug einfahren
 - ▶ Zügig einreihen, keine Lücken bilden

Aufstellung Fußgruppen



Aufstellung Fußgruppen auf der Rathenaustraße

Übernahme der Fußgruppenschilder und Fußgruppenwettbewerb ist am GWSG-Gebäude. (**ü**)

Toiletten sind auf dem Parkplatz am Bahndamm. (**wc**)

Informationen am LKW der Zugleitung (**i**)

Der LKW steht quer über der Straße hinter der Lüpertzender Straße.

Die Aufstellung der Fußgruppen findet in den mittleren drei Fahrspuren statt.

Rechte und linke Fahrspur ist für die Wagen reserviert.

Aufstellung Musikkapellen

Die Musikkapellen werden auf dem Bismarckplatz gesammelt und von dort in den Zug eingefügt.

Die Parkmöglichkeiten: Viktoriastraße, Platz vor der Kreishandwerkerschaft (**p**)

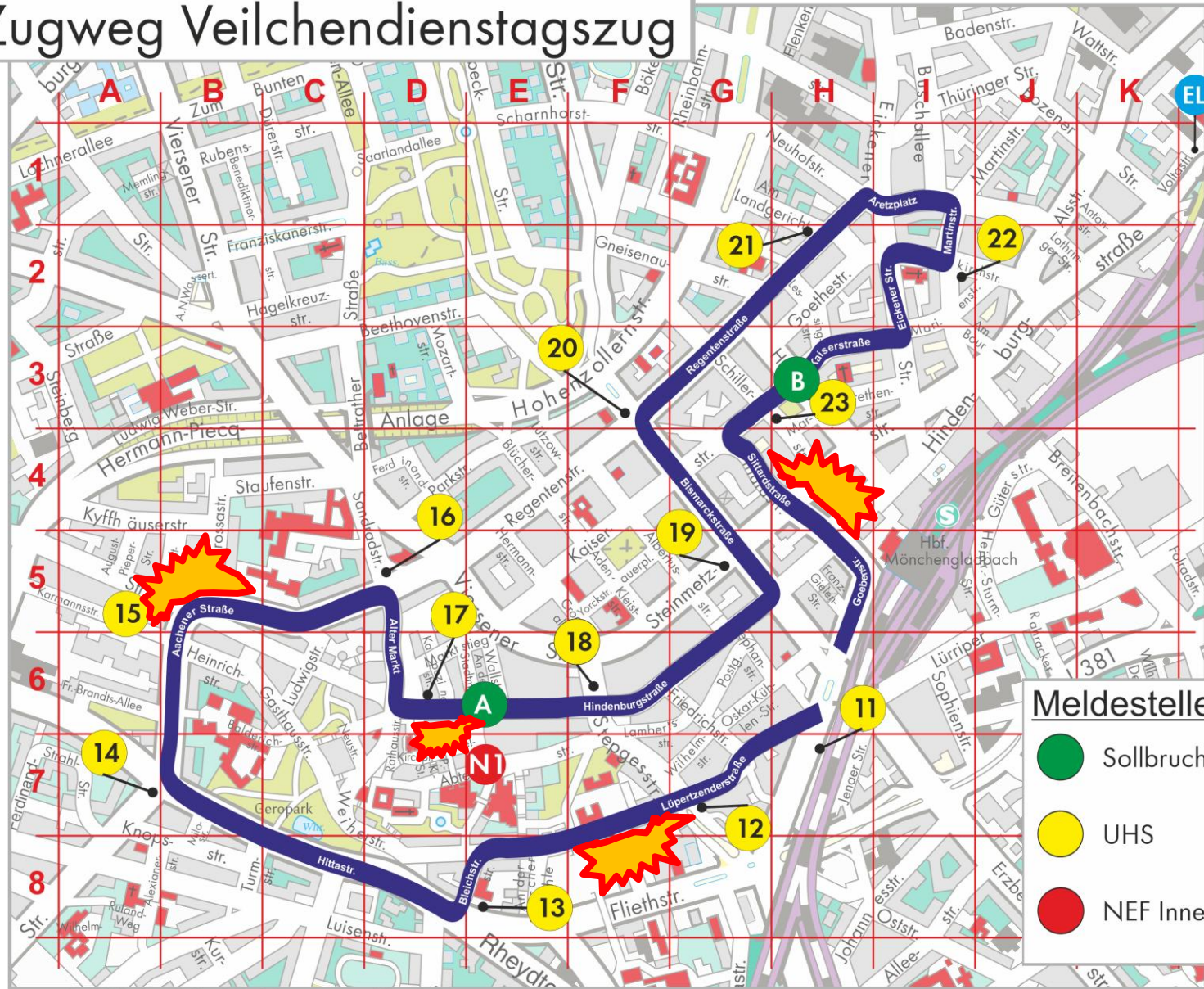
Diese Bereiche erfordern einen Durchfahrtschein!

- ü** Übernahme Kostümgruppen und Gardien, Tragschilder Fußgruppen, Fotografieren der Fußgruppen
- i** Informationen
- p** Parken

Verhalten im Zug

- ▶ Verantwortlich für Zugteile sind die Vertreter der Zugleitung
- **Blaue Armbinde „VDZ“** -
 - ▶ Einhaltung der Marschordnung
 - ▶ Einweisung eigener Ordner und
 - ▶ Dokumentation
 - ▶ Ansprechpartner bei Problemen im Zug
- ▶ Gefahrenstellen
 - ▶ Die Verengte Fahrspur an der Lüpertzender Straße
 - ▶ Enge Kurven wie die Einfahrt zum Alten Markt und
 - ▶ Baustelle ZOB am Europa Platz.

Zugweg Veilchendienstagszug



Meldestellen VDZ

- Sollbruchstelle
- UHS
- NEF Innenkreis

Verhalten im Zug

- ▶ Wurfverbot
 - ▶ Alle Baustellen
 - ▶ Lüpertzender Straße (links)
 - ▶ Obere Hindenburgstraße (rechts)
 - ▶ ZOB / Europaplatz (links)
 - ▶ Alle Kurven mit Gittern
 - ▶ Am „Haus Westland“ sollte das Wurfmaterial verbraucht sein.
- ▶ Ordner / Wagenengel
 - ▶ Handyverbot, die Konzentration liegt auf dem Verhalten der Personen
 - ▶ Einhalten der Positionen
 - ▶ Obacht auf Gefahrenbereiche
 - ▶ Eigenschutz beachten

Verhalten im Zug

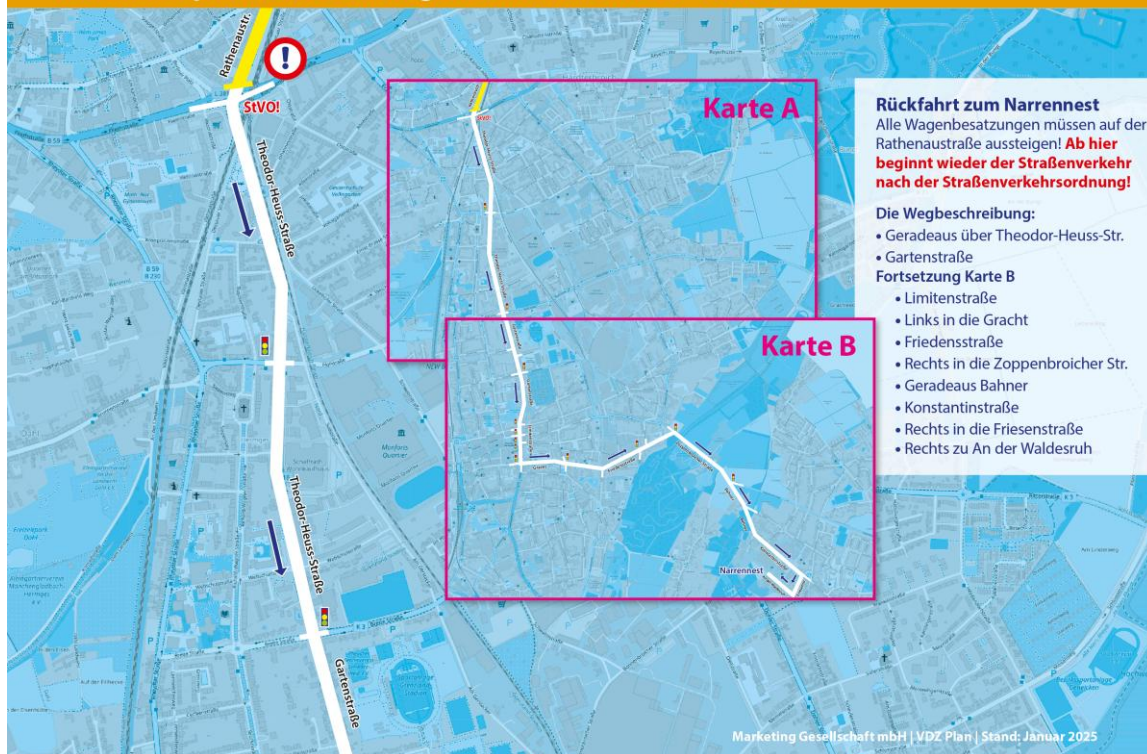
- ▶ Musikanlagen
 - ▶ Wir feiern Karneval
 - ▶ Keine Schlagermusik
 - ▶ Kein Techno
 - ▶ Keine Ballermann – Hits
 - ▶ Lautstärke maximal 90dB
 - ▶ Auf Musikkapellen Rücksicht nehmen
 - ▶ Moderationsstellen achten
 - ▶ Tribüne
 - ▶ Sonnenhausplatz
 - ▶ Aretzplätzke
 - ▶ Private Initiativen wie CSD
- ▶ Stromerzeuger
 - ▶ **Tanken ist im Zug bzw. nach Inbetriebnahme verboten!!!**
 - ▶ Feuerlöscher mitführen
 - ▶ Rettungsweg kontrollieren

Auflösung

- ▶ Absteigen an der Rathenaustr.
- ▶ Absichern des Wagens
 - ▶ Musikanlagen ggf. zurückbauen
 - ▶ Stromerzeuger abschalten
 - ▶ Lose Gegenstände sichern
- ▶ Alle Wagen fahren Richtung Fliethstr.
 - ▶ Ab hier gilt die STVO
 - ▶ Selbständige weiterfahrt zum jeweiligen Standort
 - ▶ Wer muss an der Fliethstr.
 - ▶ Links oder rechts abbiegen

Rückweg Narrennest

Rückfahrtsplan Karnevalswagen zum Narrennest – Karte A



Rückfahrtsplan Karnevalswagen zum Narrennest – Karte B



Sicherheitskarte

<https://deinmg.de/wp-content/uploads/2025/02/VDZ-Info.pdf>

Inhalte

- ▶ Wichtige Rufnummer
- ▶ Ordnerpositionen
- ▶ Personendichte
- ▶ Unfallhilfsstellen
- ▶ Luisa
- ▶ Zugfolge
- ▶ Zusanleitung



Session 2025 / 2026

▶ Anmeldeschluss
1. Dezember

Viel Spaß in der restlichen
Karnevals-session.

Flüchten - Verstecken - Alarmieren: Verhalten bei extremen Gewalttaten im Handel

35



Sicherheitskarte

<https://deinmg.de/wp-content/uploads/2025/02/VDZ-Info.pdf>

Inhalte

- ▶ Wichtige Rufnummer
- ▶ Ordnerpositionen
- ▶ Personendichte
- ▶ Unfallhilfsstellen
- ▶ Luisa
- ▶ Zugfolge
- ▶ Zusanleitung

